

01.07.2026

README: Datenschutz- Dokumenten- Generator

●●●●●●●●●●●●●●●●●●●●
IT-PLANUNGSRAT

Der Datenschutz-Dokumenten-Generator (DS-Dok-Gen)

Wie kann eine Datenschutzdokumentation durch die Fachseite möglichst eigenständig und einfach erstellt werden?

Der Datenschutzdokumenten-Generator (DS-Dok-Gen) erleichtert in dieser 2. Ausbaustufe die Erstellung eines rechtssicheren Datenschutzhinweises und einer Beschreibung der Verarbeitungstätigkeit (zur Verwendung im Verzeichnis der Verarbeitungstätigkeiten (VVT)). Er reduziert den Abstimmungsaufwand mit Datenschutzbeauftragten und -referent:innen. Ziel ist es, Fachbereichen ohne erweitertes Datenschutzwissen eine verständliche und effektive Unterstützung zu bieten. Gedacht ist das Tool für Mitarbeitende in Behörden auf Bundes-, Landes- und Kommunalebene. Das Tool wird schrittweise um eine Unterstützung bei der Erstellung einer Schwellwertanalyse und Datenschutzfolgeabschätzung erweitert werden.

[Interaktive Version des Datenschutzhinweis-Generators als zip-Datei herunterladen](#)

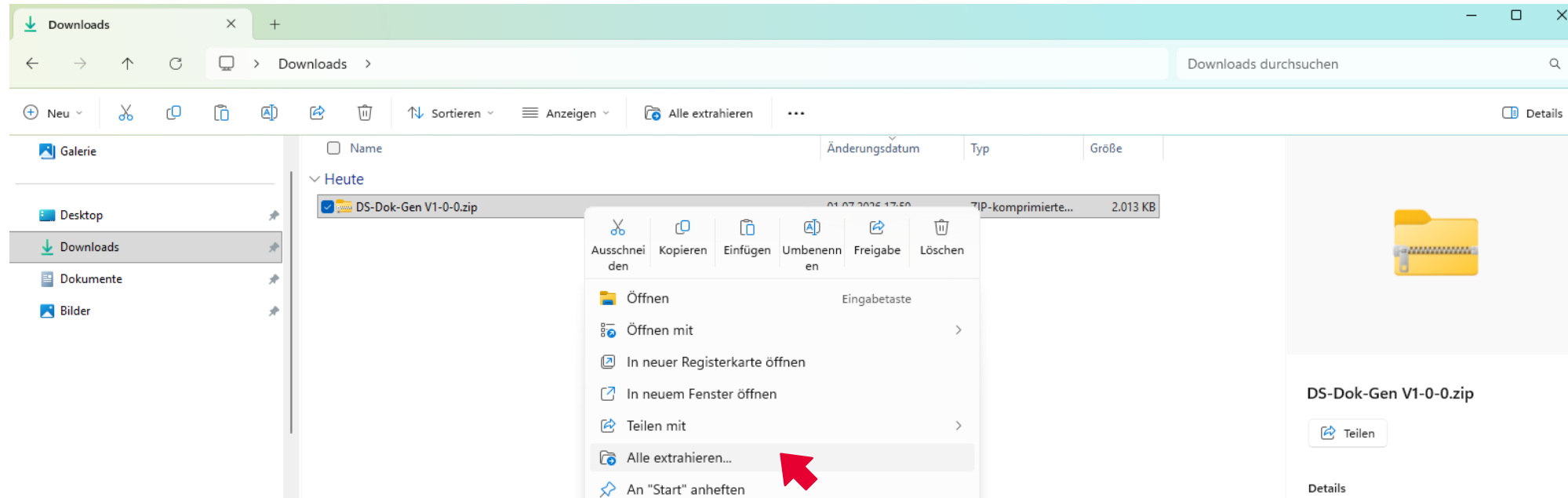


[Produktseite des Schwerpunktthemas Datennutzung](#)



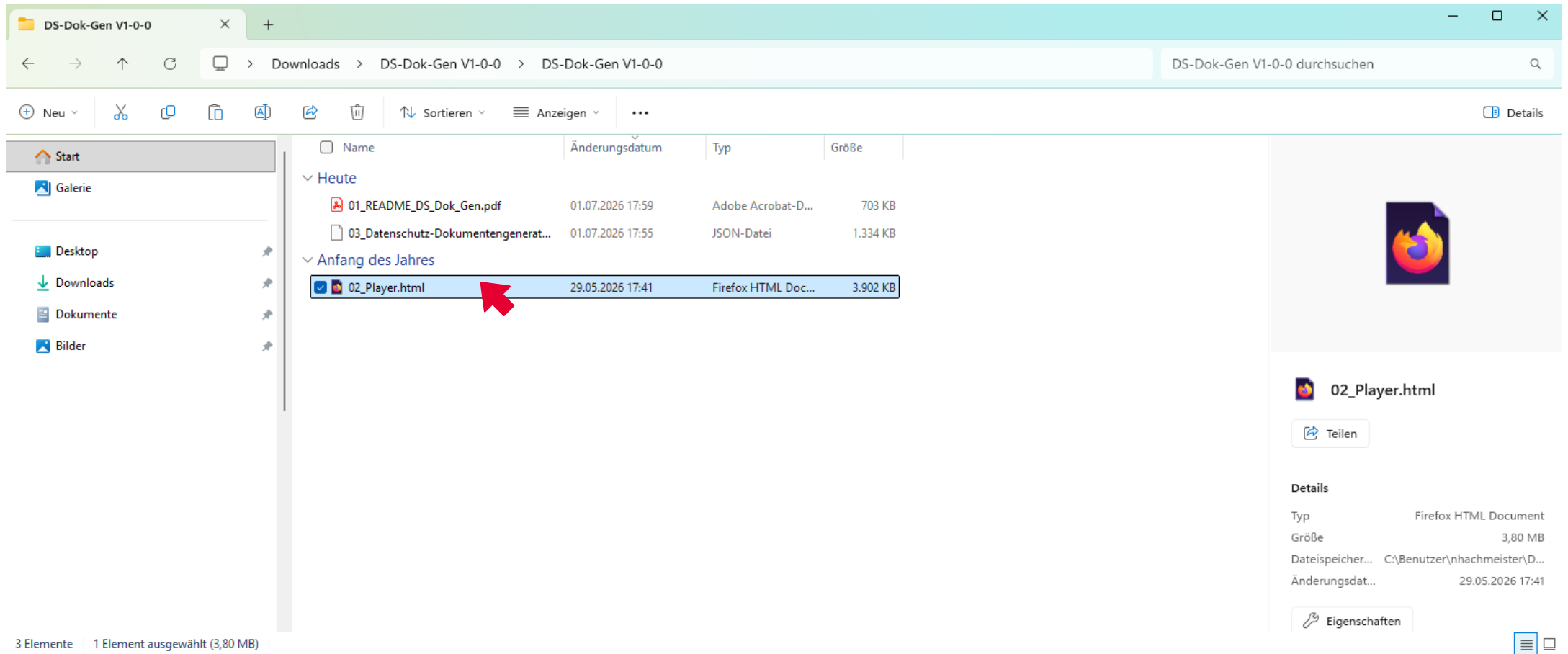
Den DS-Dok-Gen starten

1. Entpacken Sie die heruntergeladene zip-Datei



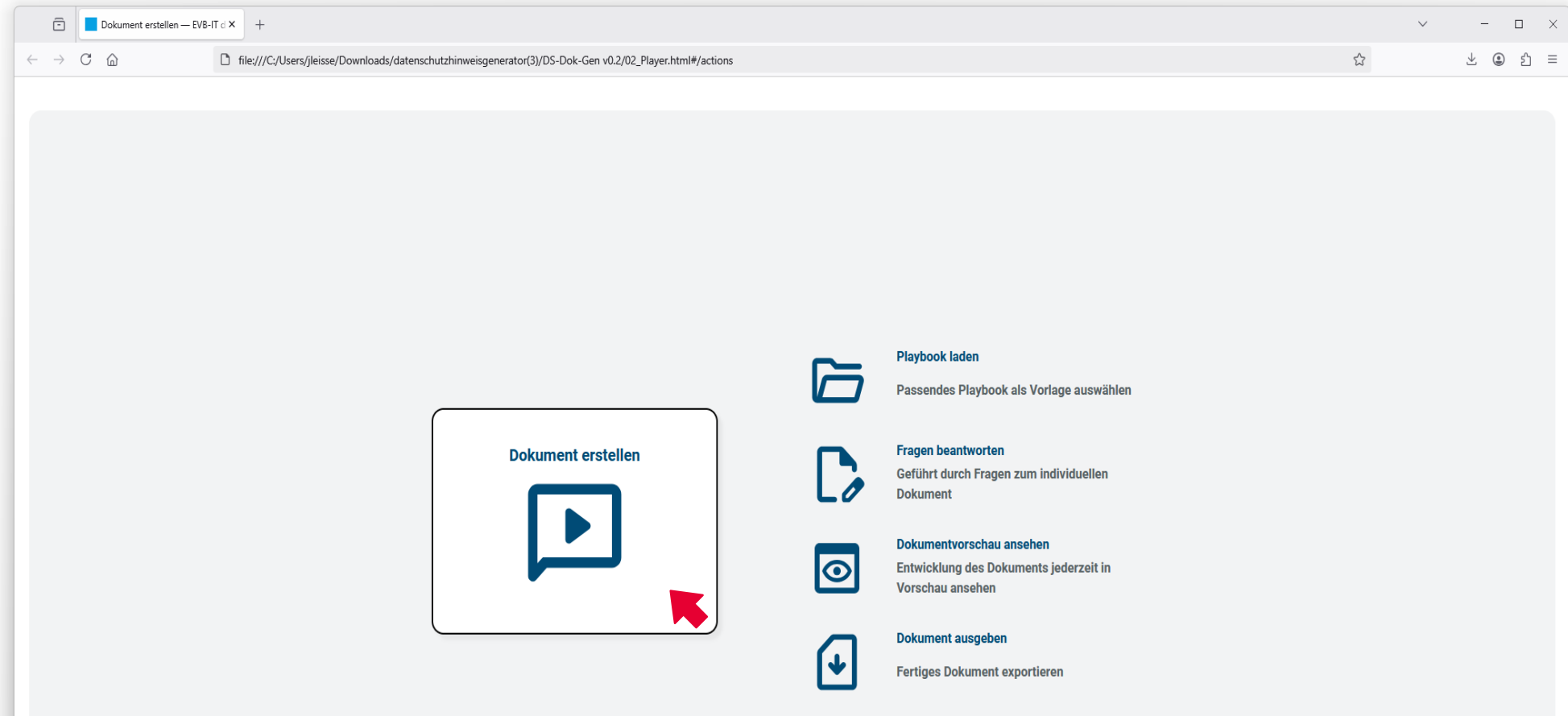
Den DS-Dok-Gen starten

2. Öffnen sie die die Datei „02_Player.html“



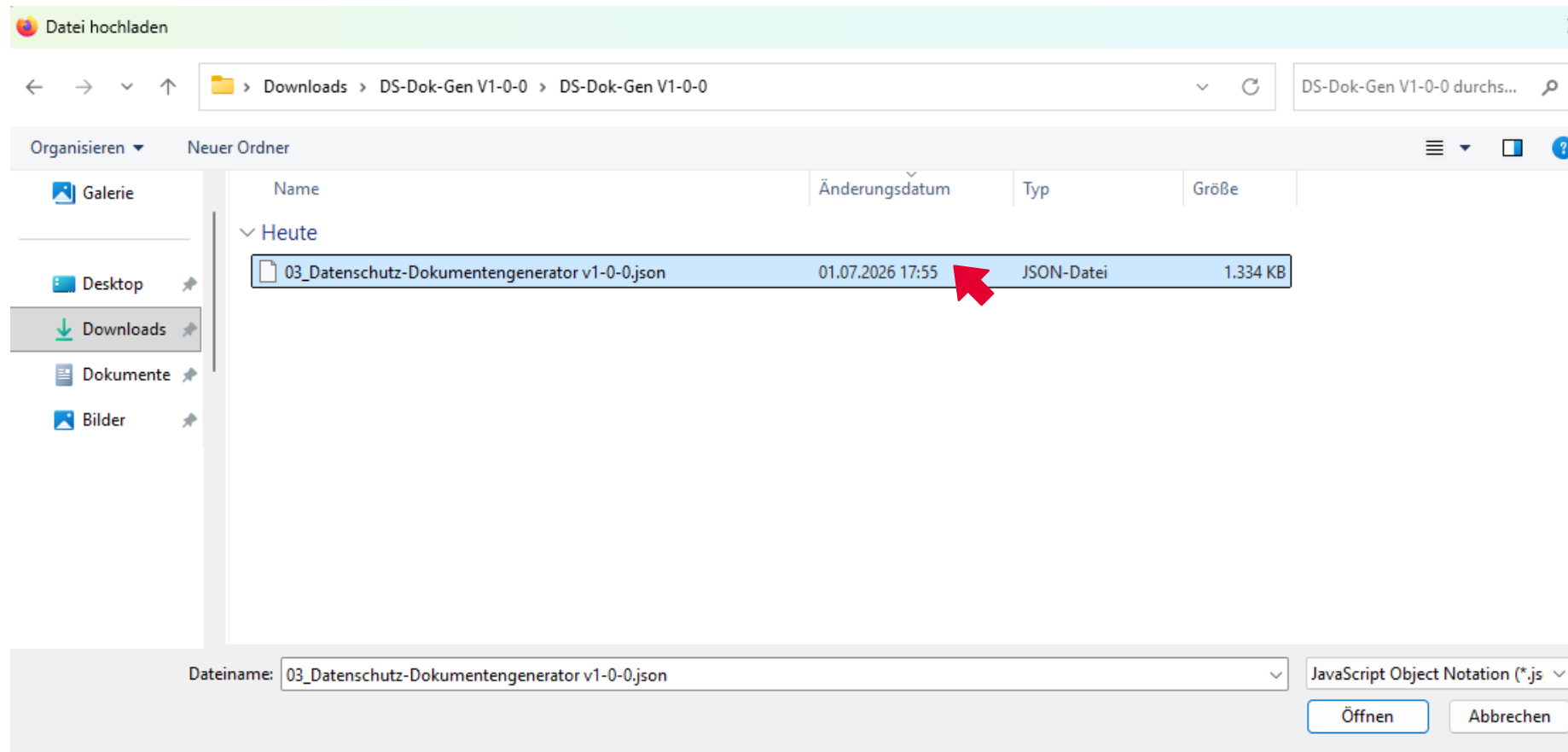
Den DS-Dok-Gen starten

3. In dem sich öffnenden Browserfenster klicken Sie auf „Dokument erstellen“



Den DS-Dok-Gen starten

4. Navigieren Sie zu dem Ordner, der den Datenschutz-Dokumenten-Generator enthält und wählen Sie die Datei "DS-Dok-Gen vX-Y-Z.json"



Antworten Zwischenspeichern

1. Klicken Sie auf Speichern (oben rechts)

DS-Dok-Gen v1.0 (Entwurf)

Speichern Schließen

Fragen Dokumente

Anlagenverzeichnis

Alles zurücksetzen

Abschnitte

1 Willkommen im Datenschutz-D...

Was ist der DS-Dok-Gen?

Wer hat den DS-Dok-Gen e...

Anleitung

Brauche ich Datenschutz-...

Welche Datenschutz-Doku...

2 Allgemeine Vorfragen

2.1 Allgemeine Angaben z...

2.2 Föderale Ebene

3 Zweck der Datenverarbeitung

Wozu werden die Daten ve...

Frage am Anfang hinzufüg...

Erläuterung des Zwecks

4 Profiling und Bewertung persö...

Frage Profiling

Bewertung

5 Speicherdauer

Welche Speicherdauer ist ...

☒ Nur aktive Fragen

☒ Änderungsvorschau

<

>

0 von 30

Weiter

DS-Dok-Gen v1.0

Was ist der DS-Dok-Gen?

Wofür kann ich den DS-Dok-Gen nutzen?

Wenn Sie in einer Behörde eine (neue) Verarbeitung personenbezogener Daten planen (z.B. Fachverfahren), können Sie mit dem Datenschutz-Dokumenten-Generator (DS-Dok-Gen) eigenständig

- einen Datenschutzhinweis (DSH) erstellen, den Sie den von der Datenverarbeitung betroffenen Personen zugänglich machen.
- eine Beschreibung der geplanten Datenverarbeitung (BVT) erstellen, die in das Verzeichnis der Verarbeitungstätigkeiten (VVT) Ihrer Behörde aufgenommen wird.
- eine Schwellwertanalyse (SWA) durchführen, um die Notwendigkeit zu ermitteln eine Datenschutz-Folgenabschätzung durchzuführen.
- eine Datenschutz-Folgenabschätzung (DSFA) durchführen, bei der Sie Risiken im Zusammenhang mit der geplanten Datenverarbeitung bewerten und passende Mitigationsmaßnahmen festlegen.

Dafür werden Sie durch eine Reihe von Fragen geführt, die durch Erläuterungen und Informationstexte ergänzt werden. Basierend auf Ihren Antworten erstellt das Tool anschließend Textentwürfe, die Sie herunterladen und weiterverwenden können.

Der DS-Dok-Gen dient als **Orientierungshilfe**. **Der generierte Text ist eine Vorlage und kein abschließendes Dokument.** Bitte machen Sie gegebenenfalls weitere Angaben oder passen Sie den Text nach Bedarf an.

Kontaktieren Sie im Zweifelsfall Ihre zuständige behördliche Datenschutzbeauftragte (bDSB) oder Ihren zuständigen behördlichen Datenschutzbeauftragten.

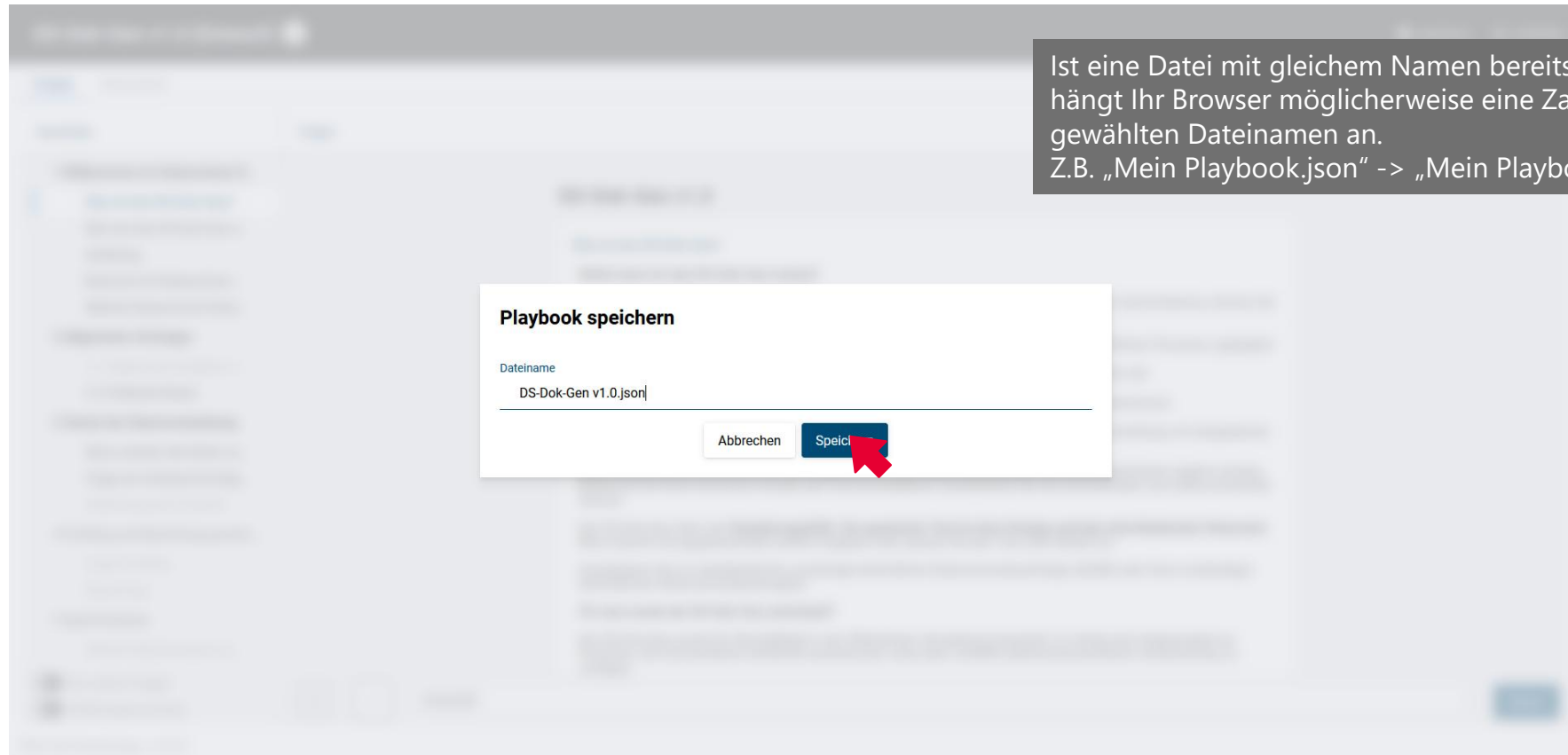
Für wen wurde der DS-Dok-Gen entwickelt?

Der DS-Dok-Gen wurde für Beschäftigte in der öffentlichen Verwaltung entwickelt. Er richtet sich insbesondere an Personen, die Fachverfahren einführen/verantworten, ohne über vertiefte datenschutzrechtliche Vorkenntnisse zu verfügen.

Über die Anwendung • v2.0.0

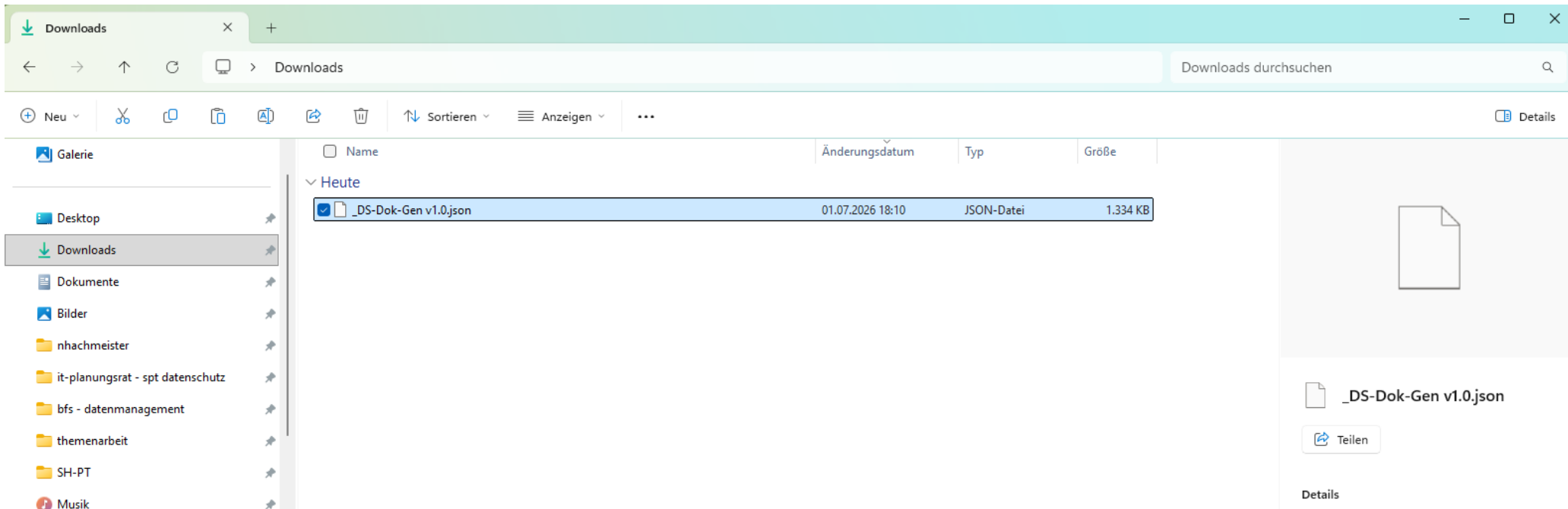
Antworten Zwischenspeichern

2. Wählen Sie einen Dateinamen. Die Datei landet in Ihrem Download-Ordner.



Antworten Zwischenspeichern

3. Um die gespeicherte Datei zu öffnen, führen Sie Schritte unter „Den DS-Dok-Gen starten“ aus, aber wählen Sie im dritten Schritt die von Ihnen gespeicherte Datei aus.



Feedback



Der DS-Dok-Gen soll Datenschutzlaien helfen, gute Datenschutzdokumentation zu erstellen. Ist uns das gelungen? Wie kann es uns besser gelingen?

Wir bitten um Feedback zum Tool an die Adresse des Kompetenzteams Datenschutz:

kompetenzteam.datenschutz@sk.hamburg.de